



Fundusze Europejskie
Program Regionalny



Rzeczpospolita
Polska



Unia Europejska
Europejskie Fundusze
Strukturalne i Inwestycyjne



Stan wdrażania Regionalnego Programu Operacyjnego Województwa Podlaskiego na lata 2014-2020

Stan na 1 czerwca 2020 r.
Wg. kursu 1EURO=4.4242 PLN
Dane wg. SL 2014

Sprawozdanie z realizacji Regionalnego Programu Operacyjnego Województwa Podlaskiego na lata 2014-2020 za rok 2019

Sprawozdanie zostało zatwierdzone przez Komitet Monitorujący RPOWP 2014-2020 Uchwałą nr 21/2020 w dn. 25 maja 2020 r., a następnie przesłane SFC do Komisji Europejskiej w dn. 28 maja 2020 r.

Załącznik do
Komunikatu Monitorującego
Program Operacyjny
Podlaskiego na lata 2014-2020
z dnia 23 maja 2020 r.

Roczne sprawozdanie z wdrażania w ramach celu "Inwestycje na rzecz wzrostu i zatrudnienia"
CZĘŚĆ A

NR IDENTYFIKACYJNY ROCZNEGO SPRAWOZDANIA Z WDRAŻANIA

CCI	CCI
Tytuł	Regionalny Program Operacyjny Województwa Podlaskiego na lata 2014-2020
Wzrost	2019-0
Data zatwierdzenia sprawozdania przez komitet monitorujący	2020-05-25

Województwo Podlaskie
Urząd Marszałkowski Województwa Podlaskiego
Departament Regionalnego Programu Operacyjnego

2

Zmiana Regionalnego Programu Operacyjnego Województwa Podlaskiego na lata 2014-2020

W dniu 16 kwietnia 2020 r. Zarząd Województwa Podlaskiego Uchwałą nr 123/1898/2020 zatwierdził **zmiany Regionalnego Programu Operacyjnego Województwa Podlaskiego na lata 2014-2020**.

Zmiany były objęte procedurą notyfikacji i obejmowały tylko **przesunięcia finansowe związane z walką z COVID-19** w ramach I pakietu legislacyjnego.

Zmieniony Program został przekazany przez system informatyczny SFC do Komisji Europejskiej w dniu 17 kwietnia 2020 r.

Kwoty realokowane na działania COVID-19:

1. W zakresie środków **Europejskiego Funduszu Rozwoju Regionalnego** przeniesienie:

- ✓ kwoty 1 020 369 EUR z Osi Priorytetowej I, Działanie 1.5,
- ✓ kwoty 3 760 000 EUR z Osi VI, w tym 463 779 EUR z Działania 6.1, 1 696 184 EUR z Działania 6.2 i 1 600 037 EUR z Działania 6.3,
- ✓ kwoty 1 066 692 EUR z Osi VIII, w tym 602 913 EUR z Działania 8.2 i 463 779 EUR z Działania 8.3

do Osi VIII, Działanie 8.4, w łącznej wysokości 5 847 061 EUR, **na wsparcie szpitali w związku z walką z COVID-19**.

2. W zakresie środków **Europejskiego Funduszu Społecznego** przeniesienie:

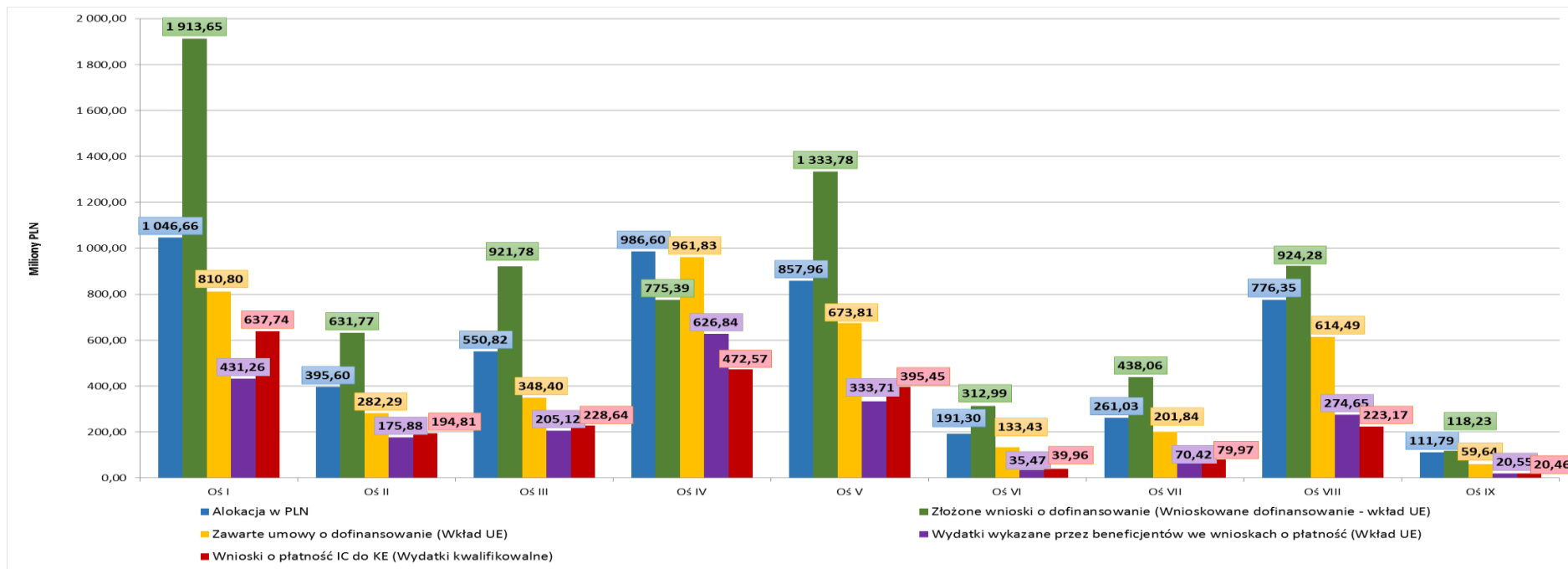
- ✓ kwoty 4 433 641 EUR z Osi II, w tym 4 114 708 EUR z Działania 2.2 i 4 114 708 Działanie 2.3,
- ✓ kwoty 5 328 285 EUR z Osi III, Poddziałania 3.2.2

do Osi II, Działanie 2.1, w łącznej wysokości 9 761 926 EUR, **na wsparcie przedsiębiorców z województwa podlaskiego poprzez dofinansowanie części kosztów wynagrodzeń zatrudnianych pracowników**.

Regionalny Program Operacyjny Województwa Podlaskiego na lata 2014-2020

- Zostało ogłoszonych **615** konkursów, **77** naborów pozakonkursowych oraz **2** nabory w trybie nadzwyczajnym.
- Wpłynęło **5 191** wniosków poprawnych pod względem formalnym.
- Zostało podpisanych **2 189** umów o dofinansowanie o wartości ogółem 6 239 537 606,15 zł, dofinansowaniu UE 4 214 216 808,08 zł co stanowi **78,49%** alokacji.
- Wydatki wskazane przez beneficjentów we wnioskach o płatność (wkład UE) stanowią **42,03%** alokacji.

Regionalny Program Operacyjny Województwa Podlaskiego na lata 2014-2020



Zasada n+3 2020 rok

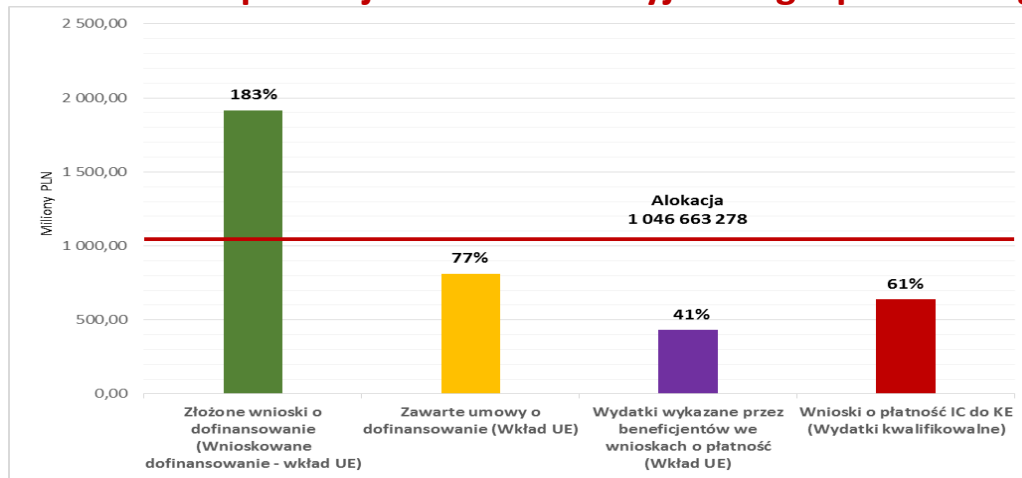
	Zasada n+3 na 2020 r.	Wnioski przekazane do KE	% spełnienia zasady n+3
EFRR	301 287 233,00 €	349 991 492,69 €	116,17%
EFS	117 921 244,00 €	122 989 047,30 €	104,30%
Razem RPOWP	419 208 477,00 €	472 980 539,99 €	112,83%

Zasada n+3 2021 rok

	Zasada n+3 na 2021 r.	Wnioski przekazane do KE	% spełnienia zasady n+3
EFRR	399 593 630,00 €	349 991 492,69 €	87,59%
EFS	156 397 561,00 €	122 989 047,30 €	78,64%
Razem RPOWP	555 991 191,00 €	472 980 539,99 €	85,07%



Oś I: Wzmocnienie potencjału i konkurencyjności gospodarki regionu



PI nr	Alokacja	Złożone wnioski o dofinansowanie (Wnioskowane dofinansowanie - wkład UE)	%(3/2)	Zawarte umowy o dofinansowanie (Wkład UE)	%(5/2)	Wydatki wykazane przez beneficjentów we wnioskach o płatność (Wkład UE)	%(7/2)
1	2	3	4	5	6	7	8
1a	132 726 000,00	131 639 999,98	99,18%	129 073 843,41	97,25%	14 190 209,38	10,69%
1b	201 598 468,18	383 759 835,29	190,36%	125 814 251,28	62,41%	61 604 114,53	30,56%
3c	474 716 660,00	984 677 071,67	207,42%	362 483 074,68	76,36%	228 694 234,03	48,17%
3a	165 907 500,00	234 860 045,58	141,56%	122 914 560,18	74,09%	85 320 609,90	51,43%
8b	71 714 649,47	178 710 017,67	249,20%	70 512 593,70	98,32%	41 449 905,56	57,80%



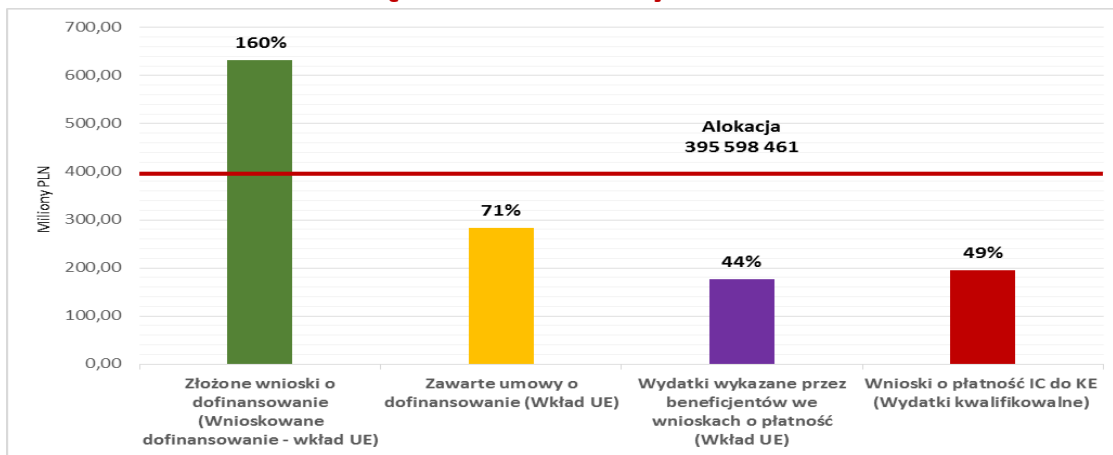
Oś I: Wzmocnienie potencjału i konkurencyjności gospodarki regionu

Ramy Wykonania

Wskaźnik	Cel końcowy (2023)	Wartość osiągnięta (bieżąca)	% celu końcowego (3/2)
1	2	3	4
Wartość wydatków certyfikowanych (EUR)	279 526 135	148 242 095	53%
Liczba przedsiębiorstw otrzymujących wsparcie (CI) (szt.)	706	637	90%



Oś II: Przedsiębiorczość i aktywność zawodowa



PI nr	Alokacja	Złożone wnioski o dofinansowanie (Wnioskowane dofinansowanie - wkład UE)	% (3/2)	Zawarte umowy o dofinansowanie (Wkład UE)	% (5/2)	Wydatki wykazane przez beneficjentów we wnioskach o płatność (Wkład UE)	% (7/2)
1	2	3	4	5	6	7	8
8i	217 369 024,59	211 051 354,23	97,09%	122 017 297,66	56,13%	89 474 333,23	41,16%
8iv	54 877 577,71	118 342 543,34	215,65%	40 952 249,38	74,62%	16 983 765,87	30,95%
8iii	39 734 036,62	187 991 213,33	473,12%	39 739 478,85	100,01%	35 758 273,25	89,99%
8v	41 145 060,00	29 281 068,19	71,17%	40 146 431,66	97,57%	28 697 630,43	69,75%
8vi	42 472 762,42	85 105 660,60	200,38%	39 433 699,89	92,84%	4 970 138,66	11,70%

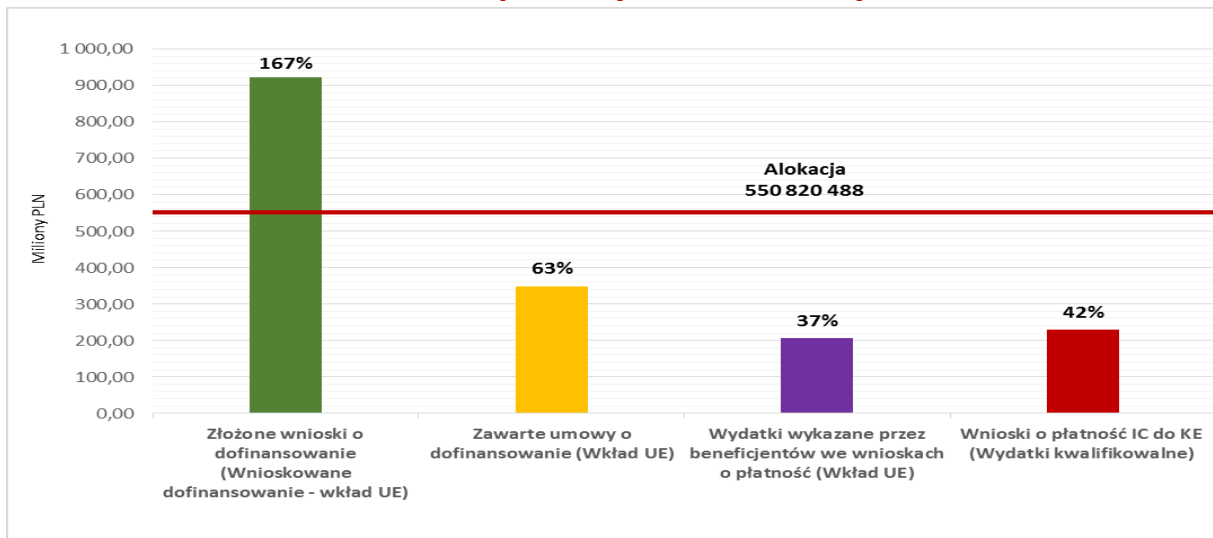
Oś II: Przedsiębiorczość i aktywność zawodowa

Ramy Wykonania

Wskaźnik	Cel końcowy (2023)	Wartość osiągnięta (bieżąca)	% celu końcowego (3/2)
1	2	3	4
Całkowita kwota certyfikowanych wydatków kwalifikowalnych (EUR)	98 927 839	45 224 351	46%
Liczba osób bezrobotnych, w tym długotrwale bezrobotnych, objętych wsparciem w programie (CI) (osoby)	12 829	11 144	87%
Liczba utworzonych miejsc opieki nad dziećmi w wieku do lat 3 (szt.)	1 302	975	75%



Oś III: Kompetencje i kwalifikacje



PI nr	Alokacja	Złożone wnioski o dofinansowanie (Wnioskowane dofinansowanie - wkład UE)	% (3/2)	Zawarte umowy o dofinansowanie (Wkład UE)	% (5/2)	Wydatki wykazane przez beneficjentów we wnioskach o płatność (Wkład UE)	% (7/2)
1	2	3	4	5	6	7	8
10i	180 384 517,66	440 794 938,78	244,36%	113 082 352,09	62,69%	82 026 385,49	45,47%
10iii	123 674 856,61	118 422 516,87	95,75%	76 738 937,83	62,05%	43 183 407,39	34,92%
10iv	246 761 113,23	362 564 450,15	146,93%	158 574 218,43	64,26%	79 905 451,64	32,38%

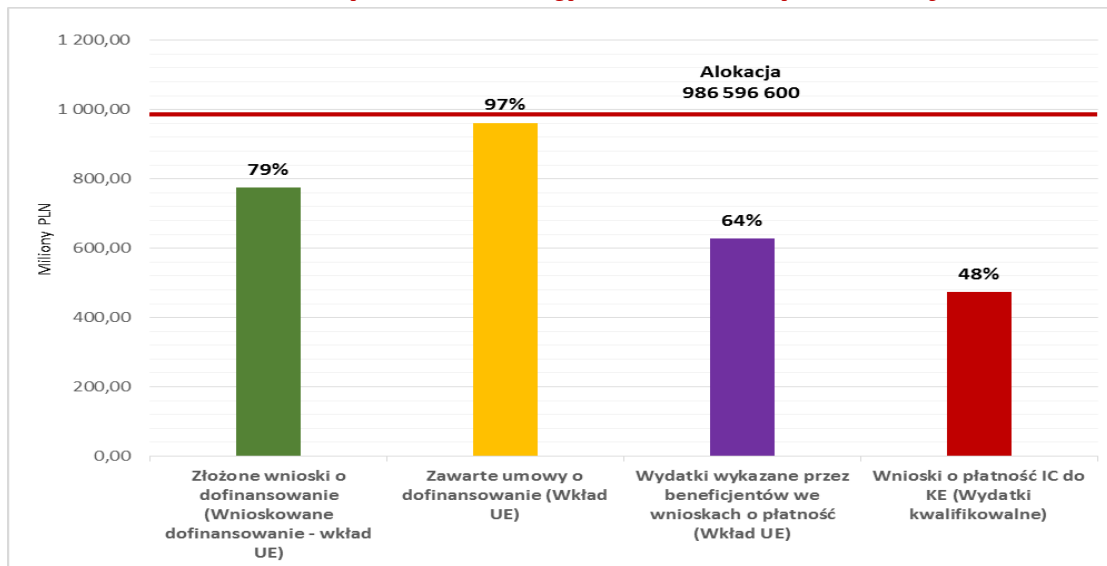
Oś III: Kompetencje i kwalifikacje

Ramy Wykonania

Wskaźnik	Cel końcowy (2023)	Wartość osiągnięta (bieżąca)	% celu końcowego (3/2)
1	2	3	4
Całkowita kwota certyfikowanych wydatków kwalifikowalnych (EUR)	152 741 177	52 981 635	35%
Liczba osób w wieku 25 lat i więcej objętych wsparciem w programie (osoby)	7 656	8 646	113%
Liczba uczniów objętych wsparciem w zakresie rozwijania kompetencji i nabywania kwalifikacji w programie (osoby)	19 413	12 850	66%



Oś IV: Poprawa dostępności transportowej



PI nr	Alokacja	Złożone wnioski o dofinansowanie (Wnioskowane dofinansowanie - wkład UE)	% (3/2)	Zawarte umowy o dofinansowanie (Wkład UE)	% (5/2)	Wydatki wykazane przez beneficjentów we wnioskach o płatność (Wkład UE)	% (7/2)
1	2	3	4	5	6	7	8
7b	707 872 000,00	523 880 256,51	74,01%	695 593 401,15	98,27%	590 974 841,80	83,49%
7d	278 724 600,00	251 509 089,72	90,24%	266 241 476,10	95,52%	35 865 508,00	12,87%



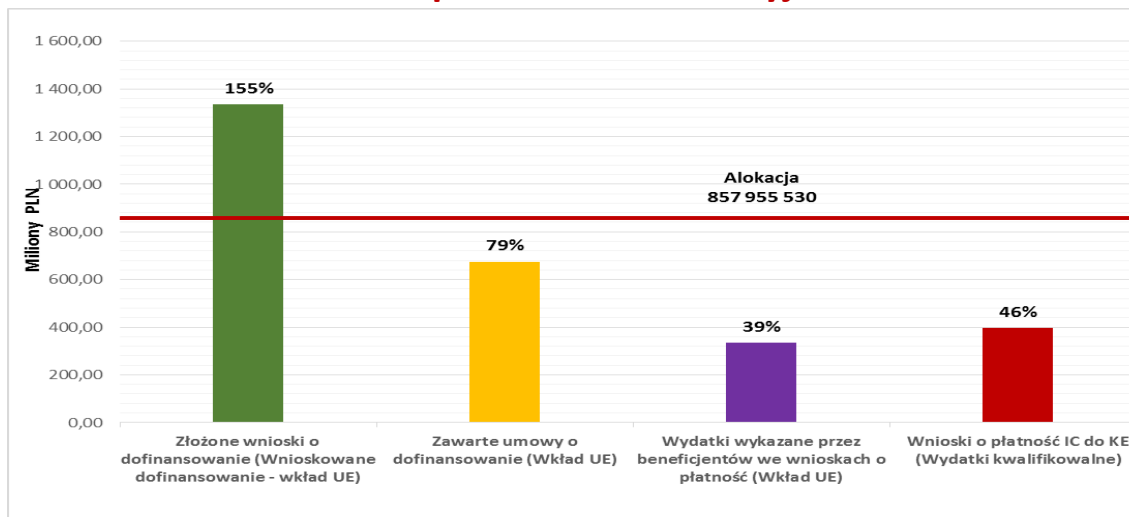
Oś IV: Poprawa dostępności transportowej

Ramy Wykonania

Wskaźnik	Cel końcowy (2023)	Wartość osiągnięta (bieżąca)	% celu końcowego (3/2)
1	2	3	4
Całkowita kwota certyfikowanych wydatków kwalifikowalnych (EUR)	262 352 942	110 194 293	42%
Całkowita długość przebudowanych lub zmodernizowanych dróg (km)	88	24,69	28%



Oś V: Gospodarka niskoemisyjna



PI nr	Alokacja	Złożone wnioski o dofinansowanie (Wnioskowane dofinansowanie - wkład UE)	% (3/2)	Zawarte umowy o dofinansowanie (Wkład UE)	% (5/2)	Wydatki wykazane przez beneficjentów we wnioskach o płatność (Wkład UE)	% (7/2)
1	2	3	4	5	6	7	8
4a	326 520 626,22	650 207 734,23	199,13%	194 768 282,34	59,65%	95 028 174,42	29,10%
4b	66 893 904,00	65 435 532,00	97,82%	64 960 500,00	97,11%	32 480 250,00	48,55%
4c	231 164 450,00	374 991 636,01	162,22%	223 203 632,57	96,56%	104 026 287,80	45,00%
4e	233 376 550,00	243 143 338,26	104,18%	190 878 181,51	81,79%	102 170 459,10	43,78%

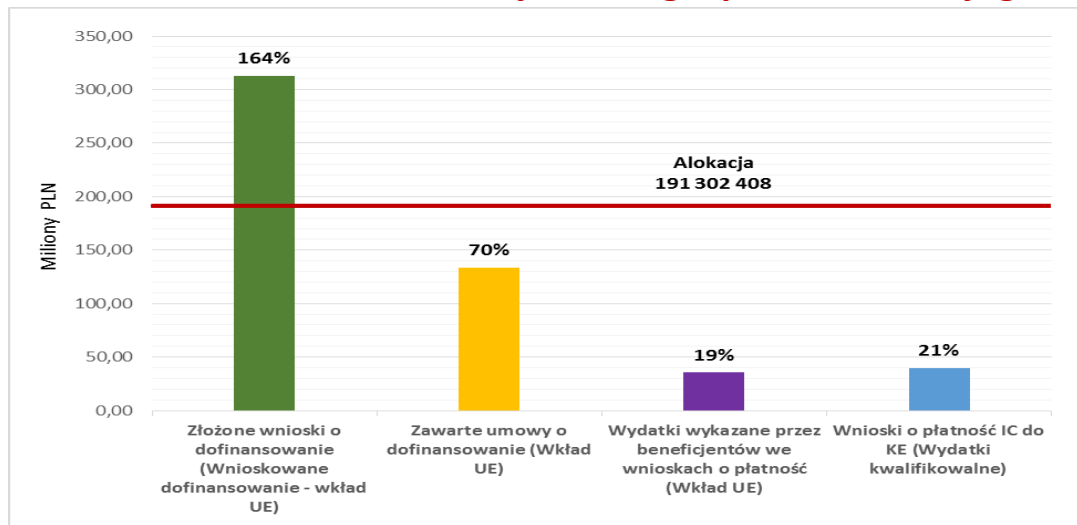


Oś V: Gospodarka niskoemisyjna

Ramy Wykonania

Wskaźnik	Cel końcowy (2023)	Wartość osiągnięta (bieżąca)	% celu końcowego (3/2)
1	2	3	4
Całkowita kwota certyfikowanych wydatków kwalifikowalnych (EUR)	228 145 076	92 008 595	40%
Liczba zmodernizowanych energetycznie budynków (szt.)	170	116	68%
Liczba wybudowanych jednostek wytwarzania energii elektrycznej z OZE (szt.)	2 737	1 115	41%

Oś VI: Ochrona środowiska i racjonalne gospodarowanie jego zasobami



Pl nr	Alokacja	Złożone wnioski o dofinansowanie (Wnioskowane dofinansowanie - wkład UE)	% (3/2)	Zawarte umowy o dofinansowanie (Wkład UE)	% (5/2)	Wydatki wykazane przez beneficjentów we wnioskach o płatność (Wkład UE)	% (7/2)
1	2	3	4	5	6	7	8
6a	54 135 488,95	43 394 638,02	80,16%	15 613 871,40	28,84%	5 554 210,98	10,26%
6b	89 828 142,75	190 037 256,94	211,56%	74 225 023,54	82,63%	28 447 365,56	31,67%
6d	47 338 776,30	79 557 395,89	168,06%	43 589 244,76	92,08%	1 469 868,46	3,10%

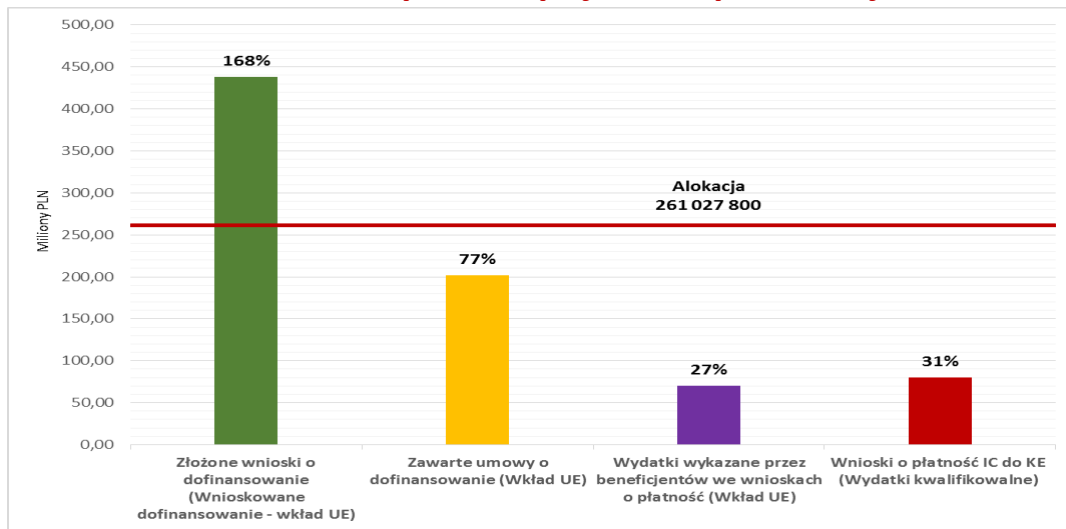
Oś VI: Ochrona środowiska i racjonalne gospodarowanie jego zasobami

Ramy Wykonania

Wskaźnik	Cel końcowy (2023)	Wartość osiągnięta (bieżąca)	% celu końcowego (3/2)
1	2	3	4
Całkowita kwota certyfikowanych wydatków kwalifikowalnych (EUR)	55 294 118	9 281 221	17%
Długość wybudowanej, rozbudowanej lub zmodernizowanej kanalizacji sanitarnej (km)	8	6,74	84%
Liczba wspartych form ochrony przyrody (szt.)	30	24	80%
Liczba rozbudowanych/ zmodernizowanych zakładów zagospodarowania odpadów (szt.)	2	1	50%



Oś VII: Poprawa spójności społecznej



PI nr	Alokacja	Złożone wnioski o dofinansowanie (Wnioskowane dofinansowanie - wkład UE)	% (3/2)	Zawarte umowy o dofinansowanie (Wkład UE)	% (5/2)	Wydatki wykazane przez beneficjentów we wnioskach o płatność (Wkład UE)	% (7/2)
1	2	3	4	5	6	7	8
9i	164 580 240,00	270 126 055,49	164,13%	144 837 629,98	88,00%	47 004 989,45	28,56%
9iv	56 629 760,00	82 917 663,88	146,42%	33 197 800,77	58,62%	5 684 531,13	10,04%
9v	39 817 800,00	85 016 374,36	213,51%	23 802 563,69	59,78%	17 732 318,06	44,53%

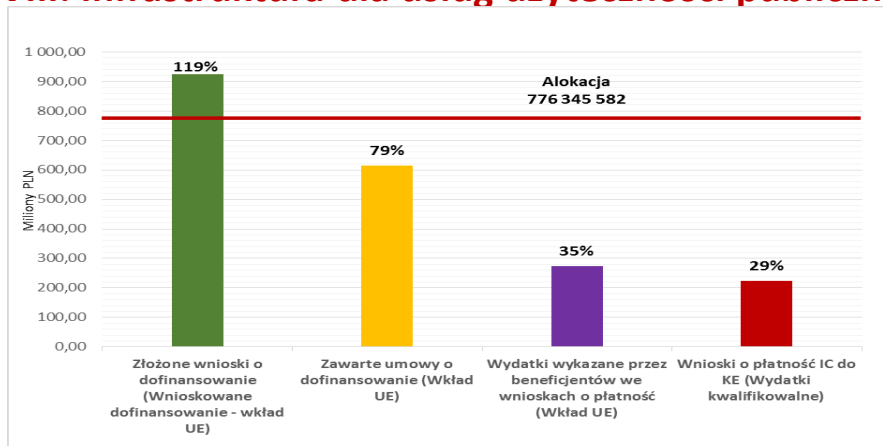
Oś VII: Poprawa spójności społecznej

Ramy Wykonania

Wskaźnik	Cel końcowy (2023)	Wartość osiągnięta (bieżąca)	% celu końcowego (3/2)
1	2	3	4
Całkowita kwota certyfikowanych wydatków kwalifikowalnych (EUR)	69 411 765	18 624 234	27%
Liczba osób zagrożonych ubóstwem lub wykluczeniem społecznym objętych wsparciem w programie (osoby)	10 500	7 041	67%



Oś VIII: Infrastruktura dla usług użyteczności publicznej



PI nr	Alokacja	Złożone wnioski o dofinansowanie (Wnioskowane dofinansowanie - wkład UE)	% (3/2)	Zawarte umowy o dofinansowanie (Wkład UE)	% (5/2)	Wydatki wykazane przez beneficjentów we wnioskach o płatność (Wkład UE)	% (7/2)
1	2	3	4	5	6	7	8
2c	96 919 555,78	101 261 907,00	104,48%	77 554 782,31	80,02%	298 604,49	0,31%
10a	158 373 472,31	173 851 669,57	109,77%	126 546 247,01	79,90%	73 128 043,61	46,17%
6c	39 978 048,95	109 813 363,81	274,68%	39 359 216,62	98,45%	37 323 311,22	93,36%
9a	246 945 841,28	289 605 768,77	117,28%	210 490 337,80	85,24%	100 124 433,36	40,55%
9b	101 402 664,00	125 454 672,08	123,72%	98 651 056,86	97,29%	27 701 713,88	27,32%
9d	132 726 000,00	124 291 859,85	93,65%	61 887 824,33	46,63%	36 073 839,35	27,18%



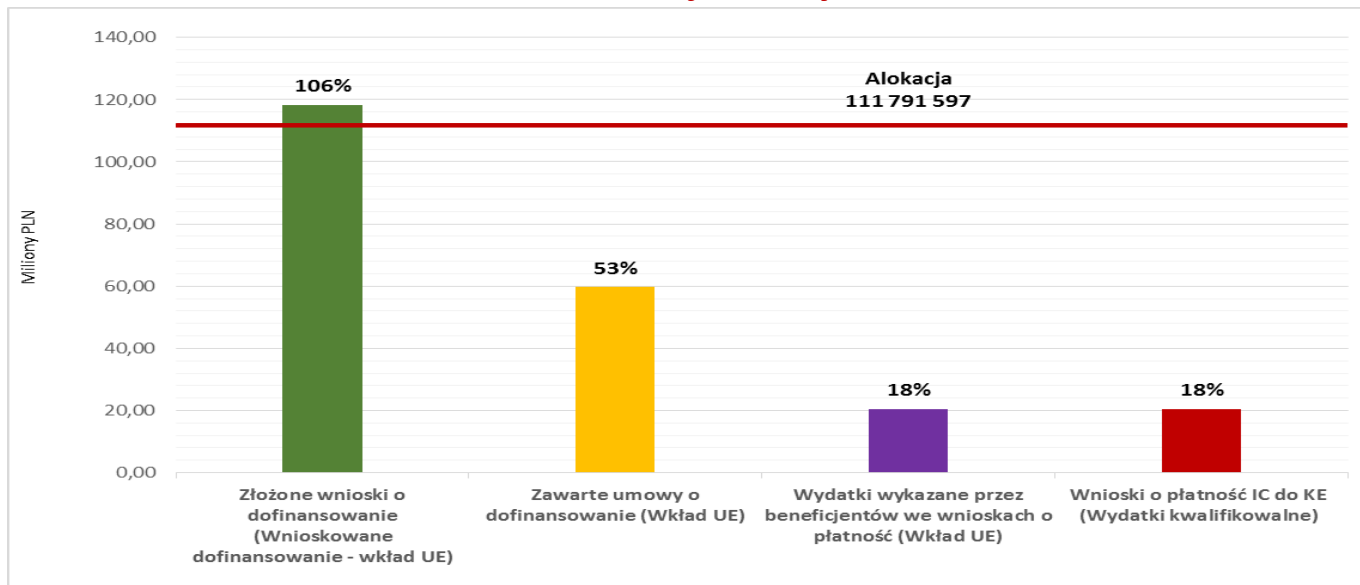
Oś VIII: Infrastruktura dla usług użyteczności publicznej

Ramy Wykonania

Wskaźnik	Cel końcowy (2023)	Wartość osiągnięta (bieżąca)	% celu końcowego (3/2)
1	2	3	4
Całkowita kwota certyfikowanych wydatków kwalifikowalnych (EUR)	200 819 630	52 028 493	26%
Potencjał objętej wsparciem infrastruktury w zakresie opieki nad dziećmi lub infrastruktury edukacyjnej (CI) (osoby)	11 000	2 744	25%
Liczba wspartych podmiotów leczniczych (szt.)	47	14	30%
Liczba urzędów, które usprawniły funkcjonowanie dzięki awansowi cyfrowemu (szt.)	23	12	52%



Oś IX: Rozwój lokalny



PI nr	Alokacja	Złożone wnioski o dofinansowanie (Wnioskowane dofinansowanie - wkład UE)	% (3/2)	Zawarte umowy o dofinansowanie (Wkład UE)	% (5/2)	Wydatki wykazane przez beneficjentów we wnioskach o płatność (Wkład UE)	% (7/2)
1	2	3	4	5	6	7	8
9vi	111 791 596,99	118 232 819,34	105,76%	59 635 953,60	53,35%	20 551 207,64	18,38%

Oś IX: Rozwój lokalny

Ramy Wykonania

Wskaźnik	Cel końcowy (2023)	Wartość osiągnięta (bieżąca)	% celu końcowego (4/3)
1	2	3	4
Całkowita kwota certyfikowanych wydatków kwalifikowalnych [EUR]	26 598 112	4 756 779	18%
Udział projektów w pełni lub częściowo realizowanych przez partnerów społecznych lub organizacje pozarządowe w ramach realizacji LSR [%]	50	68	72,44%



Fundusze Europejskie
Program Regionalny



Rzeczpospolita
Polska



Unia Europejska
Europejskie Fundusze
Strukturalne i Inwestycyjne



142 mln zł z RPOWP przeznaczył Zarząd Województwa Podlaskiego na pomoc dla podlaskich przedsiębiorców w ramach Podlaskiego Pakietu Gospodarczego. Są to dopłaty do wynagrodzeń pracowników (72 mln zł) oraz bardzo atrakcyjne, nieoprocentowane pożyczki (70 mln zł).

DOPLĄTY DO WYNAGRODZEŃ PRACOWNIKÓW

Refundacja części kosztów wynagrodzeń zatrudnionych pracowników lub pokrycie części kosztów prowadzenia działalności gospodarczej (w przypadku osób samozatrudnionych), cieszy się bardzo dużą popularnością. **Z 4 813 przedsiębiorcami podpisano już umowy na kwotę 54,3 mln zł.** Dzięki temu **dofinansowanie zostanie wypłacone do wynagrodzeń 12 671 pracowników.**

- Wsparcie adresowane jest do mikro-, małych i średnich przedsiębiorców, a także dla osób prowadzących działalność. Może je uzyskać przedsiębiorca, który wykaze spadek obrotów gospodarczych, rozumiany jako zmniejszenie sprzedaży towarów lub usług, w ujęciu ilościowym lub wartościowym, mający miejsce w trakcie dwóch kolejnych miesięcy kalendarzowych w 2020 roku (np. w marcu i kwietniu 2020 roku) w porównaniu do łącznych obrotów osiągniętych w analogicznych dwóch kolejnych miesiącach kalendarzowych roku poprzedniego.
- Jest udzielane poprzez powiatowe urzędy pracy województwa podlaskiego.

**DOFINANSOWANIE
WYNAGRODZEŃ**

72 000 000 zł

POŻYCZKI

- Do końca maja przedsiębiorcy zawarli **24 umowy na wzięcie pożyczki na kwotę 7,4 mln zł.** Z tego **22 umowy są na cele rozwojowe, dwie – na termomodernizację.** To firmy m.in. z sektora budowlanego, medycznego, gastronomicznego, motoryzacyjnego.
- Kolejne 22 wnioski na udzielenie pożyczki są właśnie rozpatrywane.
- **58 przedsiębiorców,** którzy wzięli wcześniej pożyczki na mniej atrakcyjnych warunkach (czyli przed wprowadzeniem Podlaskiego Pakietu Gospodarczego), również skorzystało z pomocy, tj. **wakacji kredytowych lub wydłużenia okresu rozliczenia.**

**KORZYSTNE
POŻYCZKI**

70 000 000 zł

POŻYCZKI

- Pomoc adresowana jest do **mikro, małych i średnich przedsiębiorstw**.
- Pożyczki udzielane są na **bardzo atrakcyjnych warunkach**:
 - bez wkładu własnego,
 - bez odsetek (0% stopa procentowa),
 - 12 m-czny okres karencji w spłacie,
 - dodatkowe zawieszenie rat do 6 m-cy.
- Pożyczka może zostać przeznaczona na **cele**:
 - inwestycyjne,
 - bieżące,
 - termomodernizacyjne.

Może to być rozbudowa przedsiębiorstwa, zakup maszyn i sprzętu do produkcji. Można też dzięki niej rozbudować i unowocześnić system informatyczny w firmie, wdrożyć wirtualny system obsługi działalności, stworzyć portal pracowniczy, kupić sprzęt, oprogramowanie do sprzedaży produktów i usług w internecie, a także sfinansować wydatki na kapitał obrotowy poniesione po 1 lutym 2020 r.

- Pożyczki są udzielane przez pośredników finansowych, którzy zostali wyłonieni do świadczenia tych usług.

PODLASKI PAKIET ZDROWOTNY

Poprawa sytuacji epidemiologicznej w związku z zagrożeniem spowodowanym przez koronawirus SARS-CoV-2 na terenie województwa podlaskiego

VIII: INFRASTRUKTURA DLA USŁUG UŻYTECZNOŚCI PUBLICZNEJ

8.4. Infrastruktura społeczna

8.4.1 Infrastruktura ochrony zdrowia

Beneficjent: Województwo Podlaskie

Wartość ogółem: 56 101 999,09 zł

Dofinansowanie UE: 42 076 499,30 zł

W ramach Podlaskiego Pakietu Zdrowotnego, jednostki zajmujące się walką z koronawirusem w naszym regionie otrzymają wsparcie na m.in. zakup specjalistycznego sprzętu, aparatury medycznej i diagnostycznej, środków ochrony osobistej, urządzeń i środków do dezynfekcji, testów, odczynników oraz innych materiałów medycznych, specjalistycznych środków transportu, a także wykonanie niezbędnych prac remontowo-budowlanych infrastruktury technicznej. Wszystkie te działania zostaną zrealizowane dzięki projektowi pozakonkursowemu RPOWP, którego beneficjentem jest Samorząd Województwa Podlaskiego, a jego partnerami – 14 podlaskich jednostek medycznych, zaangażowanych w walkę z epidemią COVID-19.

Wsparcie w ramach projektu otrzyma czternaście podmiotów z województwa podlaskiego. To Uniwersytecki Szpital Kliniczny, Dziecięcy Uniwersytecki Szpital Kliniczny i szpital MSWiA w Białymstoku, szpital wojewódzki (obecnie jednoimienny) w Łomży, szpital wojewódzki w Suwałkach, szpitale w Bielsku Podlaskim, Grajewie, Hajnówce, Augustowie, Wojewódzkie Stacje Pogotowia Ratunkowego w Białymstoku, Łomży i Suwałkach, Wojewódzka Stacja Sanitarno - Epidemiologiczna w Białymstoku, a także łomżyńskie Stowarzyszenie Pomocy Rodzinom „Nadzieja”.

Została wypłacona zaliczka w kwocie 15 311 123,60 zł.

POMOC SPOŁECZNA

Wdrożenie działań mających na celu poprawę sytuacji epidemiologicznej związanej z zagrożeniem spowodowanym przez koronawirus SARS-CoV-2 na terenie województwa podlaskiego w obszarze systemu pomocy społecznej

VII: POPRAWA SPÓJNOŚCI SPOŁECZNEJ

7.2 Rozwój usług społecznych

7.2.1 Rozwój usług społecznych i zdrowotnych na rzecz osób zagrożonych wykluczeniem społecznym

Beneficjent: Województwo Podlaskie/ Regionalny Ośrodek Polityki Społecznej w Białymstoku

Wartość ogółem: 4 500 000,00 zł

Dofinansowanie UE: 3 825 000,00 zł

Regionalny Ośrodek Polityki Społecznej będzie realizatorem projektu, którego celem jest wdrożenie działań mających na celu ochronę zdrowia i życia osób zagrożonych wykluczeniem społecznym, osób najbardziej zagrożonych skutkami epidemii COVID-19 na terenie województwa podlaskiego, w obszarze systemu pomocy społecznej. Projekt skierowany jest do podmiotów lub instytucji prowadzących w ramach systemu pomocy społecznej na terenie województwa podlaskiego placówki opieki całodobowej, które udzielają pomocy osobom przebywającym w tych instytucjach, m.in. osobom zamieszkujących i pracującym w placówkach realizacji usług opiekuńczych i pielęgnacyjnych oraz pracownikom instytucji zapewniających całodobową opiekę osobom starszym i niepełnosprawnym, którzy są narażeni na ryzyko choroby wywołanej wirusem SARS-CoV-2. Zakłada się, że wsparciem objętych zostanie 37 podmiotów, a wsparcie obejmować będzie m.in.:

- Zakup i przeprowadzanie testów na obecność COVID-19.
- Dopuszczenie stanowisk pracy w podmiotach świadczących usługi w środki ochrony indywidualnej i sprzęt niezbędny do walki z epidemią,
- Zatrudnienie nowych osób do świadczenia usług w instytucjach i w środowisku
- Dodatkowe wynagrodzenie (dodatki) dla pracowników już zatrudnionych w celu zatrzymania ich odpływu (w tym na zwolnienia, urlopy itp.).
- Przygotowanie miejsc odbywania kwarantanny lub miejsc noclegowych i wyżywienia dla osób realizujących usługi,
- Pomoc psychologiczna i terapeutyczna dla pracowników podmiotów świadczących usługi.

Instrumenty finansowe w ramach RPOWP 2014-2020

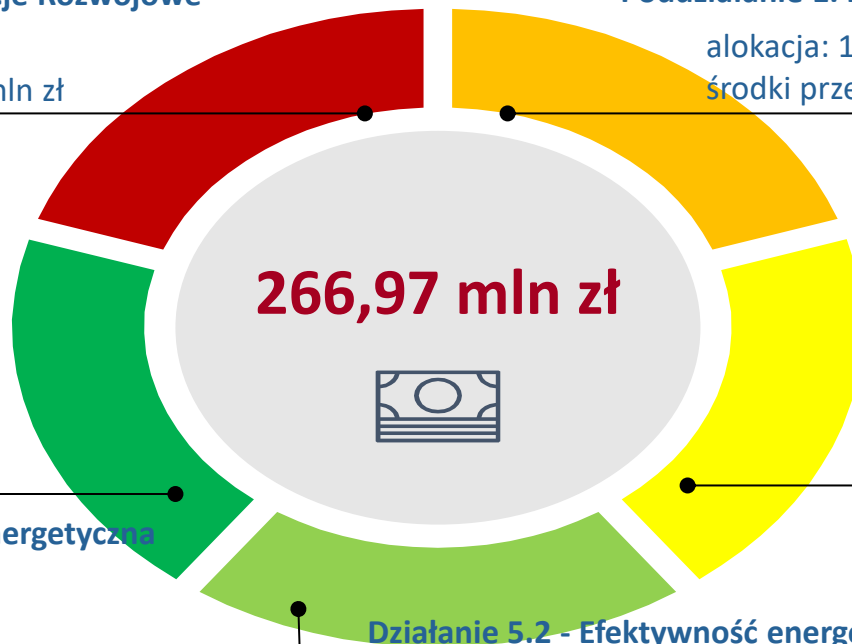
Działanie 1.3 – Pożyczki na Inwestycje Rozwojowe

alokacja: 127,4 mln zł
środki przekazane do MFF: 95,5 mln zł

Poddziałanie 1.4.1 – Wejścia kapitałowe

alokacja: 12,7 mln zł
środki przekazane do MFF: 12,7 mln zł

**Suma transz
przekazanych MFF:
175,1 mln zł**



Działanie 2.3 – Mikropożyczki na rozpoczęcie działalności gospodarczej (EFS)

alokacja: 10,2 mln zł
środki przekazane do MFF:
8,6 mln zł

Poddziałanie 5.3.2 - Efektywność energetyczna w sektorze mieszkaniowym

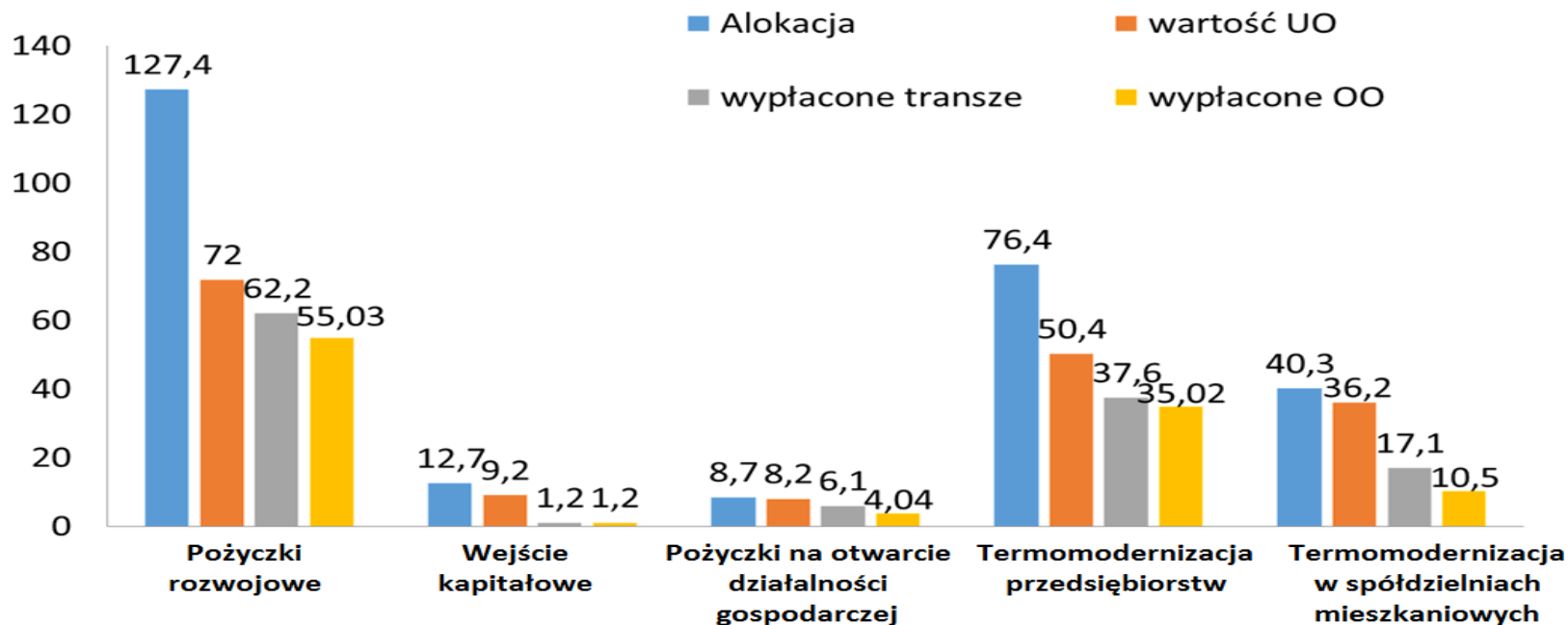
alokacja: 40,3 mln zł
środki przekazane do MFF: 20,1 mln zł

Działanie 5.2 - Efektywność energetyczna przedsiębiorstwach

alokacja: 76,4 mln zł
środki przekazane do MFF: 38,2 mln zł + 19,1 ,mln zł*
**środki zatwierdzone do wypłaty w dniu 09.06.2020 r.*

Stan realizacji IF (na dzień 27.05.2020 r.)

Wydatkowanie



Umowy Inwestycyjne z Ostatecznymi Odbiorcami

Działanie	PI	Wartość umowy (wkład UE + wkład krajowy w mln zł)	Wnioski o płatność - przekazane transze MFF (mln zł)	Limit Pożyczek w zawartych UO (mln zł)	Umowy Inwestycyjne z Ostatecznymi Odbiorcami	
					Liczba Umów Inwestycyjnych	Kwota UI - udział RPO (mln zł)
1.3	3c	127,4	95,5	72,0	224	55,02
1.4.1	3a	12,7	12,7	9,2*	2	1,2
2.3	8iii	10,2	8,6	8,2*	58	4,04
5.2	4b	76,4	38,2	50,4	68	35,02
5.3.2	4c	40,3	20,1	36,2	25	10,5
łącznie:		267,0	175,1	176,0	377	105,78

* bez wkładu PF/Prywatnych inwestorów



Zapraszamy na

rpo.wrotapodlasia.pl

Opracował: Departament Rozwoju Regionalnego